

MEHR AUS HOLZ.

**E EGGER**

**Treppauf, treppab, auf neuen Stufen?  
Egger PRO Treppensystem**

***Up and down the new stairs?  
Egger PRO staircase system***



# Renovierung | Renovation »

Als einzige Verbindung zwischen zwei Stockwerken sind Treppen einer hohen Belastung und Frequenz ausgesetzt. Ob zur Renovierung in die Jahre gekommener Treppen oder zur optischen Neugestaltung, wir haben die ideale Lösung. Das EGGER PRO Treppensystem ist flexibel anwendbar und kann sogar bei Wendeltreppen und verschiedensten Stufenbreiten eingesetzt werden. Mit dieser kostengünstigen und trendigen Möglichkeit wird alten Stufen neuer Glanz verliehen.

*As the sole connection between two floors, stairs are exposed to high loads and frequency. We have the ideal solution, whether for renovating an older staircase or for remodelling one. The EGGER PRO staircase system is flexible in use and can even be used for protruding stair treads and a variety of stair tread widths. Old staircases get a new shine with this economical and trendy option.*

## Vorher | Before



Veraltete, beschädigte Stufen oder der einfache Wunsch des Kunden nach einer optischen Veränderung: Das EGGER PRO Treppensystem bietet die Lösung.

*Old, damaged stairs or simply the customer's wish for a change of look. The EGGER PRO staircase system is the solution.*

## Nachher | After



Mit dem Treppensystem wird die Renovierung zum Kinderspiel. Mit dem Einsatz verschiedener Bodengattungen wie EGGER PRO Laminat-, Comfort- und Design-Boden im gleichen Dekor wie die Treppe erscheint der gesamte Wohnraum im neuen Look und wirkt ausgesprochen harmonisch.

*The renovation is made easy by the staircase system. By using various types of flooring, such as EGGER PRO Laminate, Comfort, and Design, in the same decor as the staircase, the entire room receives a new look and appears very harmonious.*

# Komplettlösung *Complete solution* »

für Boden und Treppenhaus | *for floor and staircase*

Vom Profi für den Profi: Das EGGER PRO Treppensystem kann einfach in nahezu jeder Anwendung verlegt werden und ist individuell anpassbar. Das maßgeschneiderte Baukastensystem aus Stufen und Stabilisierungsprofil bietet dauerhaft schöne und garantiert sichere Treppen.

*From professionals for professionals: The EGGER PRO staircase system can easily be installed for almost any use and can be adjusted individually. The cut-to-size modular system of stairs and stabilising profile offers lastingly beautiful and safe staircases.*

## **Trittstufe**

erhältlich für gerade  
und gezogene Stufen

### **Step tread**

*available for straight  
and protruding stair treads*

rutschhemmende Oberfläche

*anti-slip surface*

farblich passendes Acrylat  
*acrylate in matching colour*

Montagekleber

*Mounting adhesive*

## **Stabilisierungsprofil**

erhältlich in zwei Längen

### **Stabilising profile**

*available in two lengths*

## **Setzstufe**

Zuschnitt erfolgt aus einer Laminat Diele.  
Eine Diele ist ausreichend für zwei Setzstufen.

### **Step riser**

*A laminate floor board is cut for the purpose.  
One floor board is sufficient for two step risers.*

Laminat- / Design- / Comfort-Boden

*Laminate / Design / Comfort flooring*

# Oberflächen und Dekore

## *Surfaces and decors* »»

Edel, schlicht oder besonders gemütlich – vier ansprechende, authentische Eichendekore stehen zur Auswahl. Das Treppensystem ist in sogenannten Overall-Dekoren erhältlich, die zugleich im neuen EGGER PRO Laminat-, Comfort- und Designbodensortiment verfügbar sind. Das ausgewählte Dekor kann damit durchgängig eingesetzt werden: Die Stufen selbst sind aus widerstandsfähigem Laminat, zugleich kann im Eingangsbereich am Fuß der Treppe der dekorgleiche, besonders robuste EGGER PRO Design-Boden eingesetzt werden. Am oberen Treppenende bietet ein EGGER PRO Comfort-Boden im gleichen Dekor einen warmen Übergang auf dem Flur in die Schlaf- und Kinderzimmer.

*Elegant, simple, or very comfortable – four attractive, authentic oak decors are available. The staircase system is available in the so-called Overall decors, which are also included in the new EGGER PRO Laminate, Comfort, and Design flooring range. The selected decor can thus be used throughout. The stair treads themselves are made of resistant laminate, and the highly resistant EGGER PRO Design floor can be used in the entrance area at the bottom of the staircase. At the top of the staircase, a EGGER PRO Comfort floor in the same decor provides a warm transition to the bedroom and children's room.*



EPL123 Waltham Eiche weiss | *White Waltham Oak*



EPL122 Waltham Eiche natur | *Natural Waltham Oak*



EPL124 Waltham Eiche grau | *Grey Waltham Oak*



EPL125 Waltham Eiche braun | *Brown Waltham Oak*



# Checkliste | Checklist »

## zur Treppenrenovierung | for staircase renovation

Zur sicheren und raschen Umsetzung der neuen Treppenlösung empfehlen wir die Beachtung folgender Punkte bei der Planung und Umsetzung:

*We recommend following for a secure and fast implementation of the new staircase solution:*

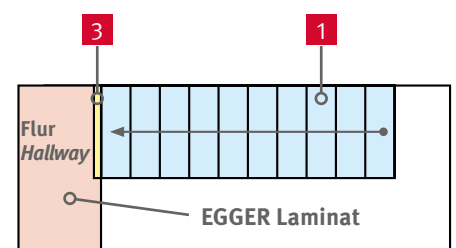
» Im ersten Schritt ist zu klären, um welche Art der Treppe es sich handelt. Das EGGER PRO Treppensystem ist sowohl für gerade als auch gewendelte Treppen, mit und ohne Podestflächen geeignet.  
*As a first step, the type of staircase has to be clarified. The EGGER PRO staircase system is suitable for both straight and protruding stair treads, with or without landing surfaces.*

» Je nach Treppenart, werden unterschiedliche Materialien für die Renovierung benötigt. Diese sind in der Abbildung (→ Seite 6) aufgeführt und nummeriert.  
*Different materials are required for the renovation, depending on the type of staircase. They are presented and numbered on the image (→ page 6).*

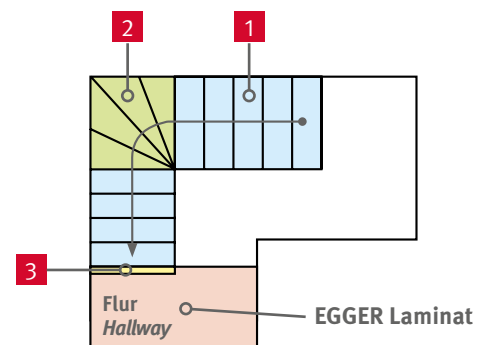
» Vor Einkauf der Materialien ist zu berechnen, wie viel Pakete von welchem Material benötigt werden.  
*Prior to purchasing the materials, it must be calculated how many packages of which material are needed.*

» Je nach Raumsituation muss das passende Zubehör (Dämmunterlagen, Kleber, farblich abgestimmtes Acrylat) mit einkalkuliert werden.  
*Depending on the room situation, the suitable accessories (insulation underlays, adhesives, colour coordinated acrylate) must also be taken into account.*

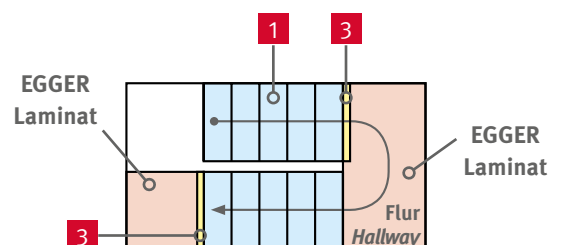
» Nach der Materialbeschaffung kann mit der Verlegung begonnen werden. Eine ausführliche Verlegeanleitung liegt den Materialpaketen bei.  
*Installation can start after the material has been procured. Detailed installation instructions are included with the packages of material.*



Einläufige Treppe  
Single-run staircase



Einläufige viertelgewendelte Treppe  
Single-run quarter-turn staircase



Gegenläufige Podesttreppe  
Dog-leg landing staircase

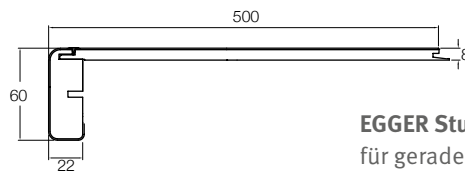
→ Laufrichtung  
Direction of rotation

# Paketinhalte | Package content

Nachdem Sie Maße und Stufenanzahl Ihrer Treppe ermittelt haben, berechnen Sie anhand der Paketinhalte den individuellen Materialbedarf für Ihre Treppe. Eine Übersicht über die Inhalte der verschiedenen Pakete finden Sie unten stehend. Bitte vergessen Sie bei der Berechnung und dem Einkauf der Materialien das Zubehör (Beschreibung auf der Folgeseite) nicht.

*After you've determined the dimensions and number of stair treads in your staircase, calculate the individual material needs based on the content of the packages. An overview of the content of the various packages is available below. When calculating and procuring the materials, please do not forget the accessories (description on the following page).*

## Paket 1 | Package 1



### **EGGER Stufenset 1150**

für gerade Stufen

Paketinhalt: 2 Trittstufen

Maß: 1150 × 500 × 60 mm



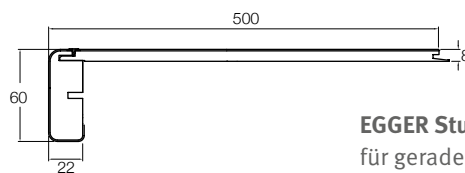
### **EGGER stair tread set 1150**

for straight stair treads

Package contents: 2 step treads

Dimension: 1150 × 500 × 60 mm

## Paket 2 | Package 2



### **EGGER Stufenset 1450**

für gerade Stufen

Paketinhalt: 2 Trittstufen

Maß: 1450 × 500 × 60 mm



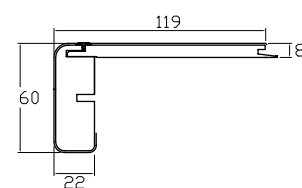
### **EGGER stair tread set 1450**

for straight stair treads

Package contents: 2 step treads

Dimension: 1450 × 500 × 60 mm

## Paket 3 | Package 3



### **EGGER Podeststufe 1280**

mit UNI fit!-Verbindung

Paketinhalt: 1 Podeststufe

Maß: 1280 × 119 × 60 mm



### **EGGER landing step 1280**

with UNI fit! connection

Package contents: 1 landing step

Dimension: 1280 × 119 × 60 mm

# Zubehör | Accessories

Das Zubehörmaterial ist speziell auf unser Treppensystem und die dazu passenden Fußböden abgestimmt und komplettiert das System perfekt.

*The accessories material is especially adapted for our staircase system and the matching flooring, and is a great completion for the system.*

## Seitenblende (Massivholz) und Winkelleiste *Side cover (solid wood) and angle skirting*



Seitenblende zur Abdeckung offener Trittstufen. Winkelleiste zur seitlichen Abdeckung offener Setzstufen.

*Side cover for open step treads. Angle skirting for the lateral cover of open step risers.*

## Stabilisierungsprofil und Montageset *Stabilising profile and mounting set*



Stabilisierungsprofil zum Ausgleich stark ausgetretener Stufen. Das dazugehörige Montageset ist speziell auf die Lochung des Stabilisierungsprofils abgestimmt.

Maße Stabilisierungsprofil:

45 × 23 × 830/1250 mm

Inhalt Montageset: 50 Schrauben/Rosetten

*Stabilising profile to balance very worn stair treads. The corresponding mounting set is especially adapted for the perforation of the stabilisation profile.*

*Dimensions stabilising profile:*

*45 × 23 × 830/1250 mm*

*Content mounting set: 50 screws/rosettes*



# Service-Center

## Service-Center AT

T +43 800 888 111  
sc.at@egger.com

## Service-Center DE

T +49 800 344 37 45  
sc.de@egger.com

## Service-Center CH

T +41 41 349 50 05  
sc.ch@egger.com

## Service-Center IT

T +39 800 78 25 54  
sc.it@egger.com

## Service-Center FR

T 00 800 4000 88 00  
doc@egger.com

## Service-Center ES

T 00 800 4000 88 00  
doc@egger.com

## Service-Center PT

T 00 800 4000 88 00  
doc@egger.com

## Service-Center UK

T +44 1434 6001 26  
sc.flooring@egger.com

## Service-Center RO

T +40 800 500 111  
hotline.ro@egger.com

[www.egger.com](http://www.egger.com)

## EGGER Holzwerkstoffe Wismar

GmbH & Co. KG

Am Haffeld 1

23970 Wismar

Deutschland

T +49 3841 301-0

F +49 3841 301-20222

flooring@egger.com