—
Parador Indoor

Roble Stone Estructura Living

Classic 5050

Roble Pulido Classic

Classic 5010

Tarima de madera maciza Classic

Classic 5010

- Tarima de madera maciza en diferentes formatos
- Grosor de la lama 10 mm
- Anchura de la lama 122 mm
- Largos diferentes*

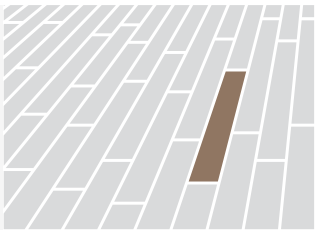

Classic 5050

- Tarima de madera maciza en diferentes formatos
- Grosor de la lama: 19 / 21 mm
- Anchura de la lama 128, 137, 148, 168, 208
- Largos diferentes*

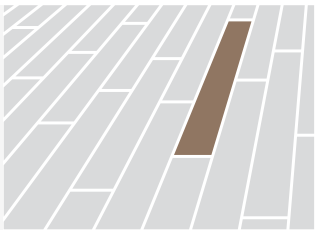

La tarima de madera maciza Classic crea un ambiente natural y vivo para generaciones y se puede combinar armónicamente tanto con elementos del estilo clásico como con elementos modernos. Los más actuales son los de la estructura nueva con un acabado pulido que acentúan la naturalidad de las maderas desde el punto de la óptica hasta el tacto. Con la variedad de maderas frondosas y coníferas tiene toda la libertad para la decoración. Los diferentes grosores de las lamas ofrecen una solución adecuada para cada instalación..

* Suministro según disponibilidad y stock

La madera es un producto que nace en la naturaleza. Por eso, las pequeñas diferencias de color y de estructura son un indicio de autenticidad garantizada.

Tarimas de madera maciza Classic

Maderas frondosas nobles

Roble Select

Classic 5010

Roble Classic

Classic 5010

Roble Barrique Classic

Classic 5010

Roble Pulido Classic

Classic 5010

Roble Stone Pulido Classic

Classic 5010

Roble Vulkan Pulido Classic

Classic 5010

Roble Calizo Classic

Classic 5010

Arce Canadiense Select

Classic 5050

Arce Canadiense Natur

Classic 5050

Arce Canadiense Living

Classic 5050

Haya Select

Classic 5050

Haya Natur

Classic 5050

Haya Living

Classic 5050

Roble Select

Classic 5050

Roble Natur

Classic 5050

Roble Natur

Classic 5050

Roble Living

Classic 5050

Roble Fumé Select

Classic 5050

Roble Estructura Living

Classic 5050

Roble Stone Estructura Living

Classic 5050

Roble Barrique Natur

Classic 5050

Roble Vulkan Estructura Living

Classic 5050

Cerezo Americano Select

Classic 5050

Cerezo Americano Natur

Classic 5050

Nogal Royal Americano Select

Classic 5050

Nogal Royal Americano Natur

Classic 5050

Roble Stone Estructura Living

Classic 5050

Tarimas de madera maciza Classic

Selectas maderas coníferas

Pino Nórdico Natur

Classic 5050

Abeto Nórdico Natur

Classic 5050

Alerce Siberiano Natur

Classic 5050

Alerce Siberiano Living

Classic 5050

Alerce Siberiano Estructura Living

Classic 5050

Pitch Pine Select

Classic 5050

Pitch Pine Natur

Classic 5050

Roble Noir Cortado Living

Trendtime 4

Tarimas de madera maciza Trendtime

La tarima de madera maciza de la colección Trendtime es la perfecta selección para combinar durabilidad y un valor permanente con una demanda exigente en cuanto a un equipamiento moderno y conforme con la época. La tarima de madera maciza Trendtime tiene muchas posibilidades en la decoración individual del suelo, gracias a los diferentes tamaños como el de 1 Lama o la lama de castillo de gran formato exclusivo. Los nuevos acabados rugosos que parecen como hechos a mano están de acordes con la moda y satisfacen el deseo actual de naturalidad y la preferencia por ópticas Vintage. Esta óptica está acentuada por un exigente acabado ennoblecido con aceite natural.

Lamas de castillo

Trendtime 1

- Tarima de madera maciza en formato de 1 Lama
- Grosor de la lama: 16 mm
- Anchura de la lama: 136 / 156 mm
- Largos diferentes*

25 years

1
4
6



Trendtime 4

- Tarima de madera maciza en formato de 1 Lama
- Grosor de la lama: 21 mm
- Anchura de la lama: 168 mm
- Largos diferentes*

25 years

1
4
6



Trendtime 6

- Tarima de madera maciza en formato de lama de castillo
- Grosor de la lama: 30 mm
- Anchura de la lama: 280 mm
- Largo de la lama: 3500 mm

25 years

1
4
6



* Largos desde 1160 mm hasta 2360 mm, suministro según disponibilidad y stock
** Los formatos pueden variar según la disponibilidad

La madera es un producto que nace en la naturaleza. Por eso, las pequeñas diferencias de color y de estructura son un indicio de autenticidad garantizada.

Tarimas de madera maciza Trendtime

Trendtime 1

Haya Select

Trendtime 1

Haya Natur

Trendtime 1

Haya Living

Trendtime 1

Roble Select

Trendtime 1

Roble Natur

Trendtime 1

Roble Natur

Trendtime 1

Roble Living

Trendtime 1

Roble Calizo Classic

Trendtime 1

Roble Gunstock Living

Trendtime 1

Trendtime 1

Roble Multiplank Classic

Trendtime 1

Roble Fumé Select

Trendtime 1

Roble Europe Fumé Calizo Select

Trendtime 1

Roble Multilámina Fumé Classic

Trendtime 1

Roble Negro Marrón Natur

Trendtime 1

Cerezo Americano Classic

Trendtime 1

Nogal Royal Americano Classic

Trendtime 1

Tarimas de madera maciza Trendtime

Trendtime 4 / Trendtime 6

Roble Aserrado Living

Trendtime 4

Roble Terra Aserrado Living

Trendtime 4

Roble Vulkan Aserrado Living

Trendtime 4

Roble Stone Aserrado Living

Trendtime 4

Roble Noir Aserrado Living

Trendtime 4

Douglasia Classic

Trendtime 6

Douglasia Classic

Trendtime 6

Roble Classic

Trendtime 6

Douglasia Classic

Trendtime 6

Roble Scandinavian Style

Edition 1

Tarima de madera maciza Edition 1

Edition 1

› Tarima de madera maciza en un diseño exclusivo de MatteoThun

Roble Loft Style
› Formato lama de castillo:
3500 x 280 x 30 mm*

Roble Metropolitan Style
› Formato lama de castillo:
3500 x 280 x 30 mm*

Roble Scandinavian Style
› Formato lama de castillo:
3500 x 280 x 30 mm*

* Formatos individuales. Suministro según disponibilidad

Tanto el diseño de la colección parquet Edition como el de la tarima de madera maciza Edition han sido creados por el arquitecto y diseñador italiano MatteoThun. Las tres variaciones de la lama de castillo en roble con acabados pulidos ofrecen un suelo adecuado a cada una de las preferencias personales y cumplen los deseos de todas las decoraciones individuales. Ya sea Roble Metropolitan Style, Loft Style o Scandinavian Style- las creaciones en madera maciza de Thun convencen por su óptica y tacto singular cuya naturalidad característica está aún más acentuada gracias a un acabado ennoblecido con aceite.

Roble Blanqueado Pulido Loft Style

Edition 1

Roble Fumé Pulido
Metropolitan Style

Edition 1

Roble Scandinavian Style

Edition 1

La madera es un producto que nace en la naturaleza. Por eso, las pequeñas diferencias de color y de estructura son un indicio de autenticidad garantizada.

La técnica

Características de la tarima de madera maciza

Las tarimas de madera maciza son resistentes a las fuerzas mecánicas que se producen continuamente en cada paso sobre el suelo - la madera dilata e iguala de este modo cambios climáticos.
Para que nuestras tarimas de madera maciza alcancen una óptica de instalación perfecta y para que podamos facilitarle a usted la instalación hemos desarrollado especiales técnicas de click.
El sistema patentado Automatic-Click® con un cierre de las testas y de las partes longitudinales facilita la instalación y también se obtienen óptimos resultados de instalación a largo plazo. Se puede instalar las tarimas de madera maciza de manera sencilla, infinita y también muy estable gracias al sistema especial de machihembrado.

Unión con machihembrado

Una unión de machihembrado en todo el contorno de la lama para una instalación sin límites.

Automatic-Click®

Un sistema clic patentado en las testas y en las partes longitudinales - con un solo click hace una instalación sencilla y rápida.

Sistema Automatic-Click®

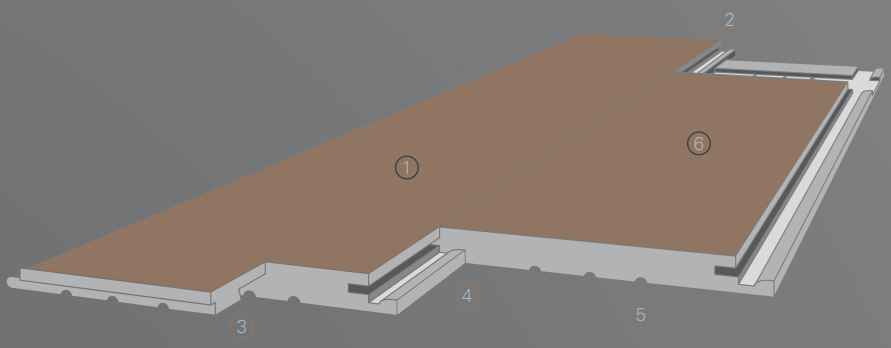

1. Puede seleccionar entre diferentes acabados para ennoblecer la superficie
2. La junta en V (bisel) en todo el contorno acentúa el carácter original de la lama
3. Mecánica de bloqueo en las testas (principio botón de presión)
4. Mecanismo de cierre longitudinal (Sistema Automatic-Click®)
5. Ranuras en la parte trasera de la lama reducen la tensión natural de la lama
6. Lamas secadas cuidadosamente con una humedad de la madera de apróx. un 9 +/– 1%

Unión con machihembrado

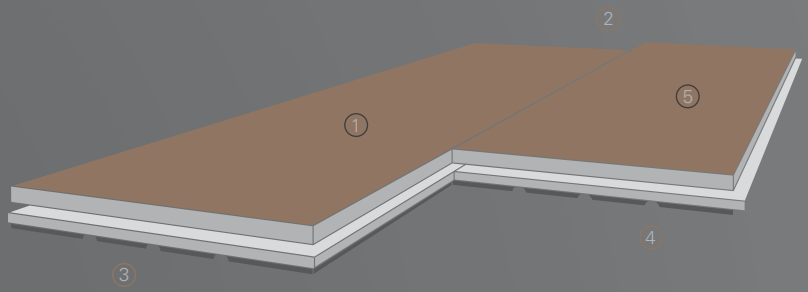

1. Puede seleccionar entre diferentes acabados para ennoblecer la superficie
2. La junta en V (bisel) en todo el contorno acentúa el carácter original de la lama
3. Unión con machihembrado en todo el contorno de la lama
4. Ranuras en la parte trasera de la lama reducen la tensión natural de la lama
5. Lamas secadas cuidadosamente con una humedad de la madera de apróx. un 9 +/– 2%

Accesorios

Zócalos para pavimentos de parquet y tarimas de madera maciza

Clips para las cornisas

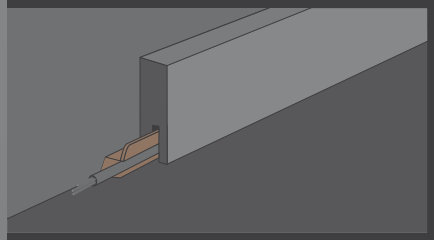

Clips (rojos) para los zócalos SL4, SL17 y SL 18 con 5 mm de profundidad para los altavoces o los cables de teléfono.

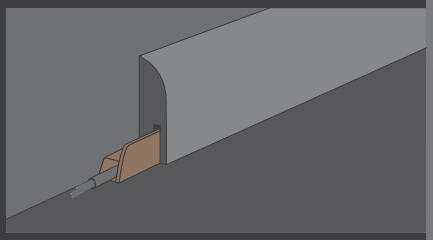

Clips (verdes) para los zócalos SL2, SL5, SL6 y SL 16 con 10 mm de profundidad para el cable de la antena o de redes.

Capas bases para Parquet y tarimas de madera maciza

Uno-Protect

La resistente capa base para suelos secos.

- Aplicable sobre tarimas de madera, planchas de aglomerado, suelos de PVC, suelos de linóleo, etc
- Alta resistencia a la presión y a la estabilidad dimensional de hasta 20.000 kg/m².
- Con impregnación contra moho.
- Sin barrera de vapor.

Duo-Protect

La capa base 2 en 1 – con protección contra la humedad y aislamiento acústico.

- Especialmente para edificios nuevos: una protección doble contra vapor y humedad - contra la humedad restante en suelos de hormigón, de enlucido y de baldosas.
- Alta resistencia a la presión y estabilidad dimensional de hasta 20.000 kg/m².
- Con impregnación contra moho.

Plan-Protect



La práctica capa base insonora de fibras de madera naturales.

- Aplicable sobre tarimas de madera, planchas de aglomerado, suelos de PVC, suelos de linóleo, etc.
- Iguala de forma óptima pequeños desniveles en el suelo manteniendo al mismo tiempo una resistencia a la presión muy alta.
- Producto natural hecho de fibras de madera.

Akustik-Protect 100

Es una esterilla amortiguadora de alta tecnología contra el ruido de pasos y ruido en la habitación.

- Desarrollada especialmente para la aplicación en instalaciones flotantes de suelos laminados, pavimentos de parquet y suelos de tarimas de madera maciza
- Una insonorización óptima – no se necesita más protección acústica.
- Dorso con aluminio incorporado para una mejor protección contra la humedad desde abajo.
- Protección contra el vapor y contra la humedad.

Akustik-Protect 200

Es una esterilla amortiguadora de alta tecnología contra el ruido de pasos y ruido en la habitación.

- Desarrollada especialmente para la aplicación en instalaciones flotantes de suelos laminados, pavimentos de parquet y suelos de tarimas de madera maciza
- Una insonorización óptima – no se necesita más protección acústica.
- Sin barrera de vapor
- No es apto para subsuelos minerales

Akustik-Protect 300



La esterilla amortiguadora de alta tecnología.

- Desarrollada especialmente para la aplicación en instalaciones flotantes de suelos laminados, pavimentos de parquet y suelos de tarimas de madera maciza
- Cinta adhesiva de aluminio para tapar las juntas entre las tiras incluido
- dorso con aluminio incorporado para una mejor protección contra la humedad desde abajo.

Guías de instalación

Con el fin de que el pavimento de parquet o las tarimas de madera maciza puedan cumplir con sus exigencias y que quede satisfecho con el resultado, hay que tener en cuenta algunas cosas importantes. Éstas las encontrará aquí resumidas. En el caso de tener más preguntas, no dude ponerse en contacto con su tienda Parador. Allí le asesorarán sin ningún problema. Podrá encontrar más información detallada en nuestras guías de instalación y montaje en nuestra página web www.parador.de

1. Antes de la compra › 2. Después de la compra › 3. Mantenimiento del valor

1. Antes de la compra

Puntos de aplicación	Los pavimentos de parquet de madera noble de Parador son aptos para todas las zonas de una estancias y según el uso también para oficinas y estancias comerciales. Tenga en cuenta que el parquet y la tarima de madera maciza no son aptos para una instalación en cuartos de baño o zonas de spa ya que no se pueden instalar en zonas que haya salpicaduras de agua. La humedad del aire debería estar entre el 50% hasta el 65%.
La elección correcta	Antes de comprar debería fijarse que suelo es el mejor para usted. A pesar del tipo de madera y de las demandas ópticas que tienen que cumplir una clase, la elección de una junta machihembrada o una unión click también juega un papel muy importante el acabado de la superficie.
Calefacción para el suelo	La poca resistencia térmica permite una instalación de los pavimentos de madera noble de Parador sobre una calefacción de suelo. Condición previa para la instalación de un pavimento de parquet o una tarima de madera maciza sobre una calefacción de suelo es que se mantenga la temperatura máxima de 28°C en la superficie de la madera. Tenga en cuenta que hay productos que en comparación son delicados, como por ejemplo la tarima de madera maciza de haya, que no se debería instalar sobre una calefacción de suelo. En el caso de tener preguntas sobre este tema, consulte su tienda Parador.
Accesorios	Piense al comprar el nuevo pavimento de madera de Parador en los accesorios a juego, como por ejemplo los zócalos y las capas bases, para que la instalación de su suelo sea perfecta. La gama de productos original de Parador le ofrece una gran variedad de productos para cada necesidad y situación en las habitaciones.

2. Después de la compra

Transporte y almacenamiento	Evite daños durante el transporte del pavimento de madera. Antes de empezar con la instalación se tienen que aclimatar las lamas mínimo 48 horas en el embalaje original dentro de la habitación en la que se vayan a instalar. Asegure que durante el almacenamiento no se pueda deformar el material. Las lamas se deben almacenar únicamente en habitaciones cerradas con una humedad del aire normal (50 %- 65 %).
Capas bases	A pesar de un subsuelo sólido, limpio, seco y nivelado, también se necesita la capa base correcta. Las capas bases compensan también desniveles pequeños en el suelo y aseguran en los suelos minerales la protección necesaria contra la humedad. Especiales capas bases acústicas reducen el ruido en las habitaciones y el ruido de los pasos. Parador le ofrece la capa base adecuada para todo tipo de instalación.
La instalación	También se puede hacer una instalación pegada sobre toda la superficie. Las tarimas de madera maciza de Parador se pueden instalar de diferentes formas: atornilladas sobre una estructura base, pegada sobre toda la superficie o flotante con la unión con click.

3. Mantenimiento del valor del producto

Limpieza y cuidado	Generalmente es aconsejable que limpie con regularidad su suelo en seco con un aspirador o una escoba. En una limpieza húmeda es importante que la fregona esté bien escurrida y no se formen charcos de agua sobre el suelo. No se deben utilizar ni máquinas de vapor ni productos de limpieza que saquen brillo al suelo. En el caso de manchas resistentes limpie el pavimento con un paño húmedo y a continuación vuelva a pasar la fregona con líquido de limpieza especial. Arena y suciedad se deberían evitar creando zonas correspondientes con esterillas. De lo contrario tienen un efecto como el papel de lija. Consulte nuestras guías de limpieza y de cuidado para los diferentes acabados. Estas están disponible en nuestra página web: www.parador.de
Protección / Rehabilitaciones	Para evitar daños mecánicos y rasguños debería poner a las sillas y mesas almohadillas de fieltro. Utilice ruedas blandas para las sillas de oficina y los correspondientes cajoneras en los escritorios. En zonas de uso intensivo (p.ej. en las zonas de entrada) es aconsejable poner en caso necesario esterillas especiales que cojan la suciedad. En el caso de tener pequeños daños es posible y aconsejable reparar los puntos dañados enmasillándolos con cera blanda. En el caso de una rehabilitación es posible lijar toda la superficie da las tarimas de madera maciza. Los suelos de madera con un acabado al barniz se tienen que lijar completamente, los suelos acabados al aceite se pueden lijar parcialmente.
Comportamiento a largo plazo	La incidencia de la luz produce una reacción química en la madera que provoca un cambio de color en la superficie de la madera. Las maderas claras tienden a ponerse amarillentas. La óptica completa del suelo queda más equilibrada por el cambio de color. De este modo se nivelan con el tiempo automáticamente las pequeñas diferencias de color.

Roble Scandinavian Style

Edition 1